

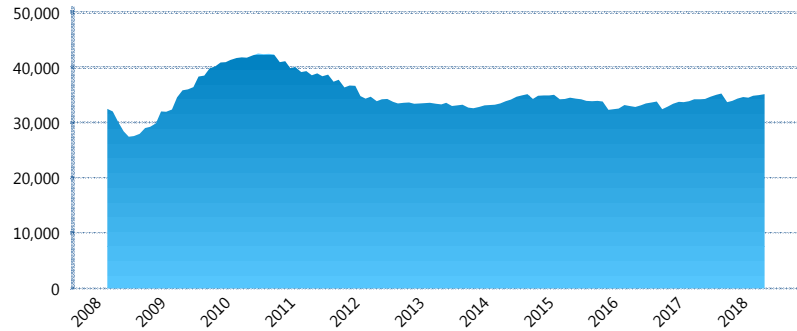
### I. INFORMACIÓN FINANCIERA

#### I) Detalles del Fondo

Detalles del Fondo	
Razón Social	Inbursa Siefore Básica 3, S.A. de C.V.
Inicio de Operaciones	05/03/2008
Tipo de Fondo	Básica
Clave Bolsa	INBURS3
Activos Administrados *	35,178
ISIN	MX54IN450026
Comisión Anual	0.97%
Administrador	Afore Inbursa, S.A. de C.V.
Director General	Lic. José Ignacio Jiménez Santos
Presidente del Consejo	Sandra Sosa Nasta

#### Activos Administrados \*

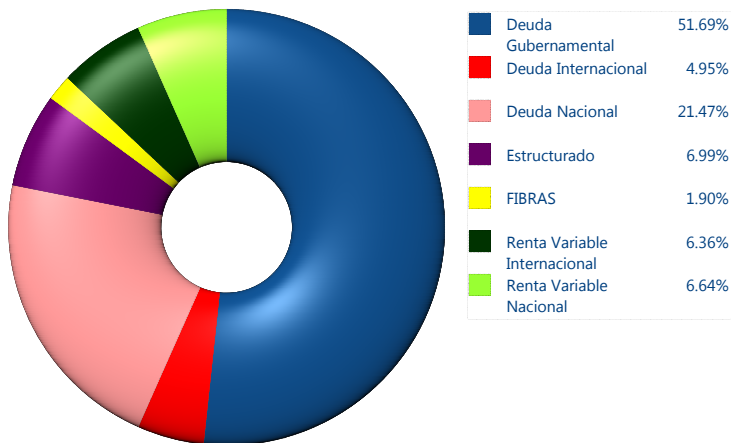
\$35,178



\*Cifras en millones de pesos

Contiene el efecto de fusiones, cortes transversales y transferencias por edad. Para mayor información consultar: <http://www.consar.gob.mx/gobmx/Aplicativo/Factsheets/EC/ECSAR.pdf>

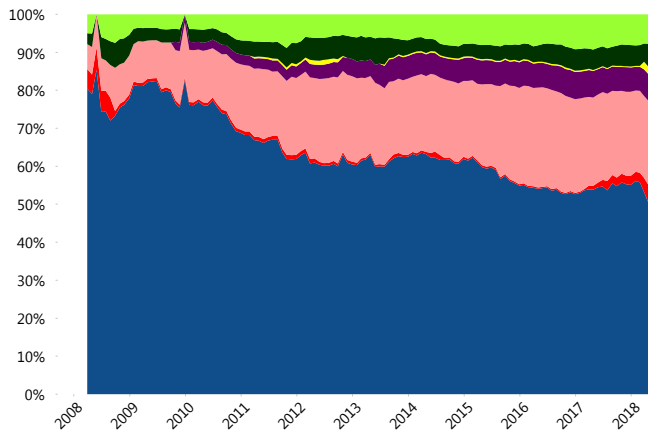
#### II) Inversiones



Tipo de Instrumento		Inbursa (SB3)	Sistema Básicas 3**
Renta Variable Nacional	Renta Variable Nacional	6.64%	6.13%
	<b>Total</b>	<b>6.64%</b>	<b>6.13%</b>
Renta Variable Internacional	Renta Variable Internacional	6.36%	17.55%
	<b>Total</b>	<b>6.36%</b>	<b>17.55%</b>
Mercancías	Mercancías	0.00%	0.40%
	<b>Total</b>	<b>0.00%</b>	<b>0.40%</b>
FIBRAS	FIBRAS	1.90%	2.77%
	<b>Total</b>	<b>1.90%</b>	<b>2.77%</b>
Estructurado	Estructurados	6.99%	6.19%
	<b>Total</b>	<b>6.99%</b>	<b>6.19%</b>
Deuda Nacional	Aerolíneas	0.00%	0.01%
	Alimentos	0.00%	0.89%
	Automotriz	0.00%	0.16%
	Banca de Desarrollo	0.00%	1.48%
	Bancario	1.07%	1.21%
	Bebidas	0.00%	0.62%
	Cemento	0.00%	0.05%
	Centros Comerciales	0.00%	0.07%
	Consumo	0.00%	0.33%
	Deuda CP	0.00%	0.00%
	Empresas Productivas del Estado	4.01%	2.48%
	Estados	0.54%	0.46%
	Europesos	4.42%	3.12%
	Grupos Industriales	1.80%	0.66%
	Infraestructura	5.83%	3.77%
	Inmobiliario	0.00%	0.08%
	Otros	0.00%	0.92%
	Papel	0.00%	0.08%
	Serv. Financieros	0.00%	0.39%
	Siderúrgica	0.00%	0.00%
	Telecom	1.84%	1.13%
Transporte	0.00%	0.58%	
Vivienda	1.96%	1.50%	
<b>Total</b>	<b>21.47%</b>	<b>19.99%</b>	
Deuda Internacional	Deuda Internacional	4.95%	0.94%
	<b>Total</b>	<b>4.95%</b>	<b>0.94%</b>
Deuda Gubernamental	BONDESD	0.00%	0.78%
	BONOS	0.71%	11.29%
	BPA182	0.00%	0.01%
	CBIC	0.00%	3.26%
	CETES	29.55%	3.34%
	REPORTO	4.32%	2.18%
	UDIBONO	17.11%	24.40%
	UMS	0.00%	0.77%
<b>Total</b>	<b>51.69%</b>	<b>46.03%</b>	
<b>Total</b>	<b>100.00%</b>	<b>100.00%</b>	

\*\*Considera las inversiones de todo el grupo de SIEFORES Básicas 3 Cifras al cierre de mayo de 2018

#### Evolución de Inversiones



### III) Desempeño

#### Rendimiento Bolsa

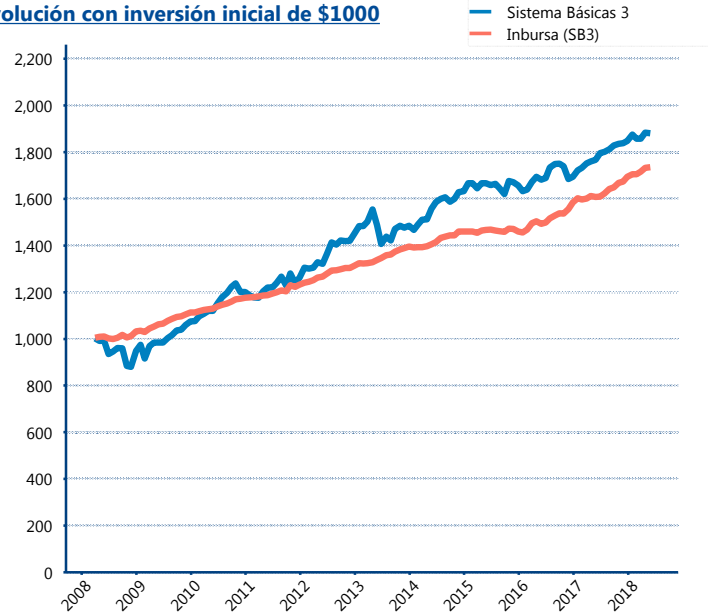
Tipo	Inbursa (SB3)	Sistema Básicas 3
1 año	7.94%	6.35%
2 años	7.76%	5.63%
3 años	5.65%	3.99%
5 años	5.23%	4.80%

#### Indicador de Rendimiento Neto

Siefore	IRN %
Profuturo (SB3)	7.49%
SURA (SB3)	7.21%
Citibanamex (SB3)	6.75%
PensionISSSTE (SB3)	6.67%
Coppel (SB3)	6.48%
Azteca (SB3)	6.28%
Principal (SB3)	6.15%
XXI-Banorte (SB3)	6.08%
Invercap (SB3)	5.50%
<b>Inbursa (SB3)</b>	<b>5.34%</b>

Promedio Simple	6.39 %
Promedio Ponderado	6.61 %

#### Evolución con inversión inicial de \$1000



Construido con el precio de la Siefore registrado en la Bolsa Mexicana de Valores

### IV) Medidas de sensibilidad y riesgos

#### Evolución del Plazo Promedio Ponderado

